

Smart Data von Mastercard®

Mehr Kontrolle über die Umsatzausgabe Ihrer Firmenkreditkarte



Webbasiertes Transaktionsdaten-Management für Unternehmen

Smart Data ist eine internetbasierte Zusatzanwendung für die Mastercard® Firmenkreditkarten und bietet dem Karteninhaber und der Firma die Möglichkeit, über die Internet-Anwendung von Mastercard® die Kreditkartenumsätze anzusehen, bei Bedarf auch zu exportieren oder spezielle Berichte zu erstellen. Zusätzlich besteht die Möglichkeit, Benutzer mit unterschiedlichen Zugriffsrechten anzulegen.

Smart Data kann für die digitale Übermittlung von Kreditkarten-Umsätzen und in Teilen auch weitere Reise- daten zur Integration in eine elektronische Reisekosten- abrechnung genutzt werden und stellt so eine wesentliche Prozess- und Zeitreduzierung dar.

Leistungsmerkmale Smart Data

Mit Smart Data stehen Ihnen alle relevanten Kreditkarten-Transaktionsdaten zur Verfügung.

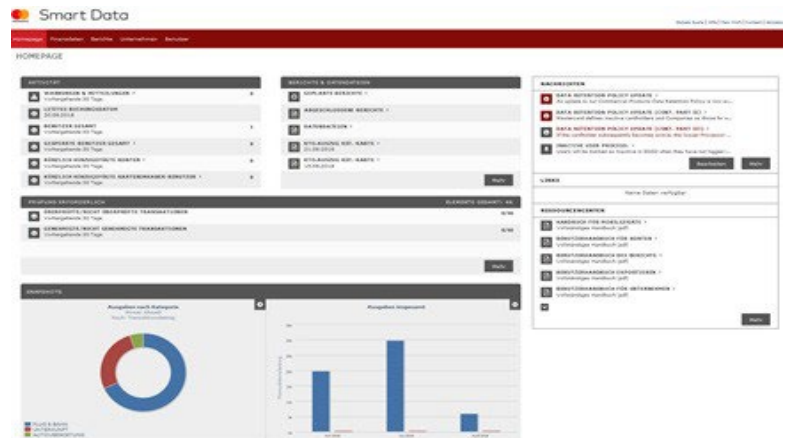
- Globale webbasierte Berichts- und Kostenmanagement-Anwendung
- Keine Software-Installation nötig
- Maximale Datensicherheit
- Weltweiter Datenzugriff auf die aktuellen Umsätze/Transaktionen
- Anzeige von Zusatzdaten (erweiterter Datensatz bei Flugtickets etc.)
- Steuerung des Datenzugriffs über verschiedene Benutzerlevel/User-Profile
- Auswahl aus einer Vielzahl von bereits fertig definierten Berichten
- Möglichkeit der Definition eigener Berichte
- Exportfunktion der Umsatzdaten in Finanzbuchhaltungssystem und Reisekostenabrechnungssoftware (z. B. SAP, Rydoo, Continia, HRworks, u.v.m.)
- Einfache Bedienbarkeit nach lokalen Anforderungen (unterstützt 21 Sprachen und alle wichtigen globalen Währungen)
- Smart Data App für unterwegs mit Ausgabenverwaltung
- Kostenzuordnungsfunktion inkl. Kostensplitting

Die Homepage

Die Anmeldung zur Anwendung kann über Microsoft Edge, Google Chrome oder über Mozilla Firefox erfolgen. Nach der Anmeldung erhalten Sie einen ersten Überblick von Smart Data Generation 2.

Sehen Sie hier **das monatliche Nutzungsverhalten** aller Mitarbeiterkreditkarten im **Snapshot**, die erstellten Berichte oder nutzen Sie die Benutzerhandbücher und das Web-Tutorial im Ressourcencenter.

Wichtige Neuerungen oder Änderungen werden Ihnen über die Nachrichtenfunktion mitgeteilt. Damit sind Sie immer über Aktuelles informiert.



Die Transaktionen

Lassen Sie sich über den **alle Transaktionen der Firmenkarten** Ihres Unternehmens anzeigen. Sie haben Zugriff auf die Umsätze der letzten 36 Monate*.

Für die Anzeige der Transaktionsdaten kann ein Zeitrahmen vorgegeben werden. Sie erhalten eine Auflistung aller Mitarbeiterkarten, die in dem Zeitrahmen Umsätze getätigt haben.

In der **Transaktionsübersicht des Mitarbeiters** werden die Umsätze chronologisch sortiert angezeigt und durch wertvolle Zusatzinformationen ergänzt. Weiterhin besteht die Möglichkeit, Details zur Transaktion und manuelle Kostenzuordnungen (z. B. Kostenstelle, Standort, etc.) hinzuzufügen.

*Getätigte Umsätze ab Freischaltung für Smart Data.

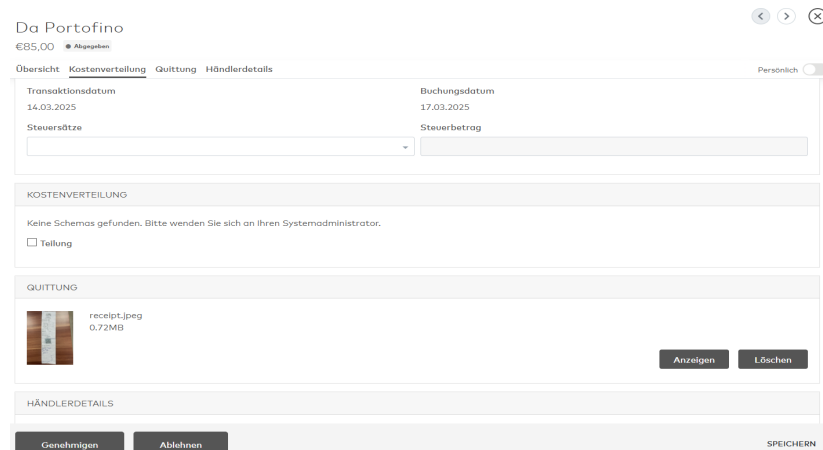
Kostenbericht Posteingang			
POSTINGDA-NO	POSTINGDA-GRUPPEN	POSTINGDA-BETRIEB	POSTINGDA-BETRIEB
MARCH 18, 2025	Rolf 1 XXXX-6688	Esso Station	€90,61
MARCH 18, 2025	Dirk 1 XXXX-0035	Leaschiff Anapanning	-€1.671,98
MARCH 18, 2025	Rolf 1 XXXX-6688	Leaschiff Anapanning	-€187,93
MARCH 7, 2025	Dirk 1 XXXX-0035	Digital Charging Solution	€7,64
MARCH 7, 2025	Rolf 1 XXXX-6688	TinD	€80,00
MARCH 7, 2025	Dirk 1 XXXX-0035	Digital Charging Solution	€4,43
MARCH 7, 2025	Rolf 1 XXXX-6688	DAS KLEINE STEAKHUS	€120,00
MARCH 4, 2025	Dirk 1 XXXX-0035	SHELL 7534	€82,70

Die Ausgabenverwaltung

Die Ausgabenverwaltung für Ihre Firmenkreditkarten ist ein nützliches Tool, um die Spesen- und Reisekostenabrechnungen in einem Unternehmen zu optimieren.

Nutzen Sie die Ausgabenverwaltung, um die Kreditkartentransaktionen Ihrer Mitarbeiter für die Spesenabrechnung zu bearbeiten und zu exportieren. Dies erleichtert die Nachverfolgung und Analyse der Ausgaben.

Durch die effektive Nutzung der Ausgabenverwaltung für Firmenkreditkarten können Sie nicht nur die Ausgaben besser kontrollieren, sondern auch die Effizienz steigern und die finanzielle Transparenz erhöhen.



Die Berichte

Im Smart Data stehen Ihnen mehrere nützliche Standardberichte in verschiedenen Formaten zur Verfügung, die eine Ausgabenanalyse oder eine Weiterverarbeitung der Transaktionen vereinfachen.

Oder kreieren Sie einen eigenen Bericht nach Ihren Bedürfnissen und in dem gewünschten Datenformat z. B. txt, csv oder Excel, um diesen dann in die Reisekostenabrechnungssoftware etc. zu importieren.

Lassen Sie sich von Smart Data die Berichte automatisch an dem von Ihnen gewünschtem Termin erstellen. Smart Data schickt Ihnen eine Mail, wenn Ihr Bericht abholbereit ist.

Berichtsname	Zuletzt geändertes Datum
Ausgabenanalyse nach Transaktions-Kategorie	22.06.2025 16:02:04 CEST
Batch-Export für Quittungen	22.06.2025 16:01:11 CEST
Detaillierte Ausgabenanalyse nach Konto	22.06.2025 16:02:16 CEST
Kontoauszug	22.06.2025 16:01:54 CEST
Kontoauszug (V2)	22.06.2025 15:59:31 CEST

Die Direktschnittstelle

Über eine Direktschnittstelle* (File Delivery) können die Transaktionsdaten direkt an den **Anbieter Ihres Reisekostenabrechnungssystem** geschickt werden (z. B. MobileXpense, Rydoo, SAP Concur, N2F etc.)

*Keine Standardfunktion und nicht im DataOnline integriert, kostenpflichtig.



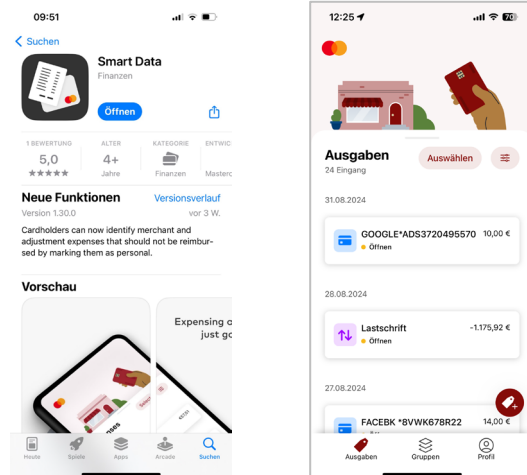
Die Smart Data App

Für Karteninhaber gibt es eine **Smart Data App*** auf allen Android (ab OS-Version 6) und iOS (ab Version 13) Smartphones.

Auch auf Reisen haben Sie mit der **Smart Data App** eine Übersicht Ihrer Transaktionen und können die dazugehörige Quittung hochladen.

Mit Nutzung der **Smart Data App** wird aus Smart Data ein Tool zur Ausgabenverwaltung. Bearbeiten und Genehmigen Sie vom Karteninhaber eingereichte Umsätze und exportieren Sie monatlich alle Quittungen und Transaktionen für Ihre Buchhaltung (nicht GoBD konform).

* keine Standardfunktion



Nutzen Sie bei Fragen unseren Support, der Ihnen von Montag bis Freitag von 9:00 bis 17:00 Uhr zur Verfügung steht.



btacs Support
Tel: +49 521 / 7000 560
E-Mail: kundenservice@btacs.de