

Regelmäßige Informationen zu den in Artikel 8 Absätze 1, 2 und 2a der Verordnung (EU) 2019/2088 und Artikel 6 Absatz 1 der Verordnung (EU) 2020/852 genannten Finanzprodukten

Name des Produkts: Phoenix InWest Premium (fondsbasiert) Portfolio 3
Unternehmenskennung (LEI-Code): 5299007TYCG4X9DYNJ21

Ökologische und/oder soziale Merkmale

Eine **nachhaltige Investition** ist eine Investition in eine Wirtschaftstätigkeit, die zur Erreichung eines Umweltziels oder sozialen Ziels beiträgt, vorausgesetzt, dass diese Investition keine Umweltziele oder sozialen Ziele erheblich beeinträchtigt und die Unternehmen, in die investiert wird, Verfahrensweisen einer guten Unternehmensführung anwenden.

Die **EU-Taxonomie** ist ein Klassifikationssystem, das in der Verordnung (EU) 2020/852 festgelegt ist und ein Verzeichnis von **ökologisch nachhaltigen Wirtschaftstätigkeiten** enthält. Diese Verordnung umfasst kein Verzeichnis der sozial nachhaltigen Wirtschaftstätigkeiten. Nachhaltige Investitionen mit einem Umweltziel könnten taxonomiekonform sein oder nicht.

Wurden mit diesem Finanzprodukt nachhaltige Investitionen angestrebt?

Ja

Nein

Es wurden damit **nachhaltige Investitionen mit einem Umweltziel** getätigt: ___%

in Wirtschaftstätigkeiten, die nach der EU-Taxonomie als ökologisch nachhaltig einzustufen sind

in Wirtschaftstätigkeiten, die nach der EU-Taxonomie nicht als ökologisch nachhaltig einzustufen sind

Es wurden damit **nachhaltige Investitionen mit einem sozialen Ziel** getätigt: ___%

Es wurden damit **ökologische/ soziale Merkmale beworben** und obwohl keine nachhaltigen Investitionen angestrebt wurden, erhielt es ___% an nachhaltigen Investitionen.

mit einem Umweltziel in Wirtschaftstätigkeiten, die nach der EU-Taxonomie als ökologisch nachhaltig einzustufen sind

mit einem Umweltziel in Wirtschaftstätigkeiten, die nach der EU-Taxonomie nicht als ökologisch nachhaltig einzustufen sind

mit einem sozialen Ziel

Es wurden damit ökologische/soziale Merkmale beworben, aber **keine nachhaltigen Investitionen getätigt.**



Inwieweit wurden die mit dem Finanzprodukt beworbenen ökologischen und/oder sozialen Merkmale erfüllt?

Ihre Vermögensverwaltung wird als ESG-Anlagestrategie mit Berücksichtigung von Umwelt- und Sozialthemen (Principal Adverse Impact [PAI] = nachteilige Nachhaltigkeitsauswirkung) klassifiziert. Bei der Durchführung der Vermögensverwaltung wurde die Einhaltung eines ESG-Mindestqualitätsstandards auf Portfolioebene sichergestellt.

Das Nachhaltigkeitsrating (Overall ESG-Rating) der Nachhaltigkeitsratingagentur MSCI ESG Research LLC betrug im Berichtszeitraum auf Portfolioebene auf einer Skala von AAA (beste Ausprägung, Leader) bis CCC (schwächste Ausprägung, Laggard) durchschnittlich mindestens A.

Daneben wurden in Ihrer Vermögensverwaltung Investitionen in Produkte ausgeschlossen, deren zugrundeliegende Unternehmen bestimmte kontroverse Geschäftsfelder betreiben (sogenannte Mindestausschlüsse).

Dazu gehören Unternehmen, deren Umsatz

- zu mehr als 10 % aus Rüstungsgütern oder
- zu mehr als 0 % aus geächteten Waffen oder
- zu mehr als 5 % aus der Tabakproduktion (Umsatz aus Herstellung) oder
- zu mehr als 30 % aus Kohle oder
- zu mehr als 10 % aus der unkonventionellen Förderung von Öl und Gas besteht.

Weiterhin wurden Unternehmen ausgeschlossen, die kritische Verstöße gegen die Prinzipien des UN Global Compact aufweisen und keine Reaktion im Sinne der Einleitung von Gegenmaßnahmen zeigen. Ebenfalls einem Ausschluss unterliegen Unternehmen, gegen die schwerwiegende Vorwürfe ("Red Flags/Rote Flagge") aufgrund des Verstoßes gegen ESG-Prinzipien gemäß MSCI ESG Controversy Framework vorliegen.

Die Evaluierung des Umgangs mit schwerwiegenden Vorwürfen des Verstoßes gegen ESG-Prinzipien gemäß MSCI ESG Controversy Framework wird auf einer Skala/Score von 0 bis 9 vorgenommen.

Rote Flagge: zeigt an, dass ein Unternehmen direkt in eine oder mehrere sehr schwerwiegende Kontroversen verwickelt ist, die noch nicht beigelegt wurden. Bei einer roten Flagge beträgt der MSCI ESG Controversy Score 0.

Orangefarbene Flagge: zeigt an, dass ein Unternehmen entweder den Großteil der Bedenken der Stakeholder im Zusammenhang mit seiner Beteiligung an einer sehr schwerwiegenden Kontroverse beigelegt hat oder weiterhin über einen Geschäftspartner in eine sehr schwerwiegende Kontroverse verwickelt ist oder direkt in einen oder mehrere schwere Fälle verwickelt ist. Ab der Einstufung "Orangefarbene Flagge" eines Emittenten liegt ein Minimum MSCI ESG Controversy Score von 1 vor.

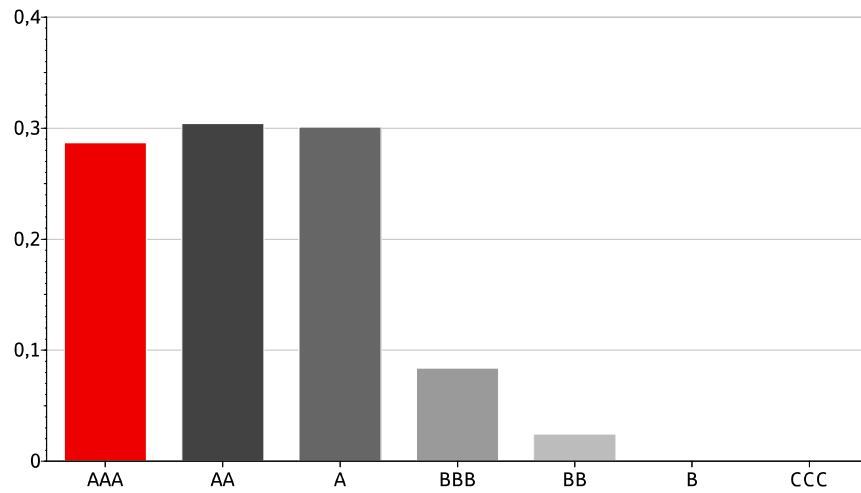
Gelbe Flagge: zeigt an, dass ein Unternehmen entweder die meisten oder alle Bedenken der Stakeholder im Zusammenhang mit seiner Beteiligung an schweren oder sehr schweren Kontroversen beigelegt hat oder direkt in einen oder mehrere Fälle verwickelt ist, die als mäßig schwerwiegend eingestuft sind (Score 2 bis 4).

Grüne Flagge: zeigt an, dass ein Unternehmen nicht direkt in größere Kontroversen verwickelt ist. Es könnte jedoch eine Verwicklung in einige kleinere Vorfälle oder in Praktiken mit potenziell nachteiligen Auswirkungen vorliegen (Score 5 bis 9).

Mit Nachhaltigkeitsindikatoren wird gemessen, inwieweit die mit dem Finanzprodukt beworbenen ökologischen oder sozialen Merkmale erreicht werden.

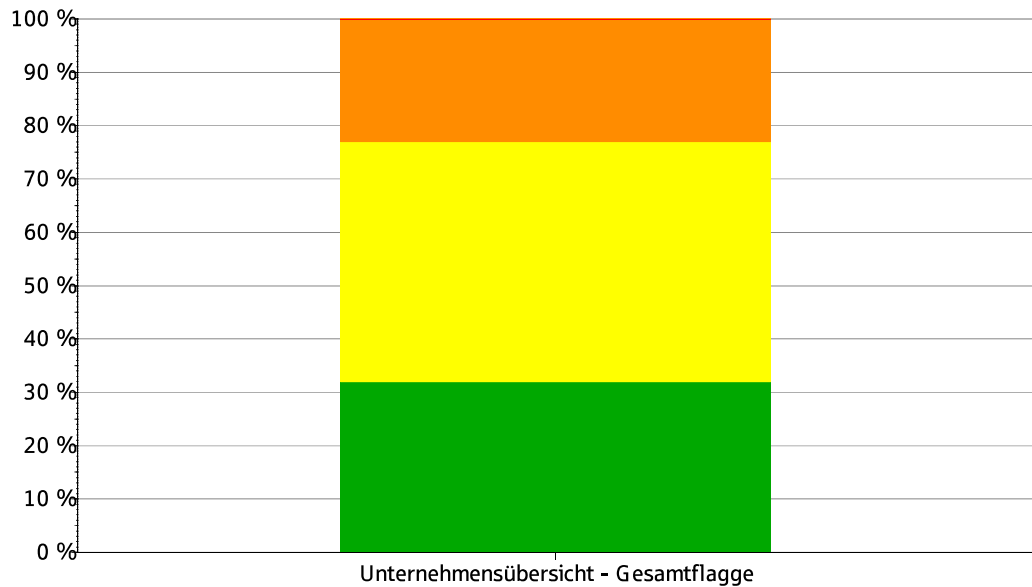
● **Wie haben die Nachhaltigkeitsindikatoren abgeschnitten?**

Verteilung des ESG-Ratings



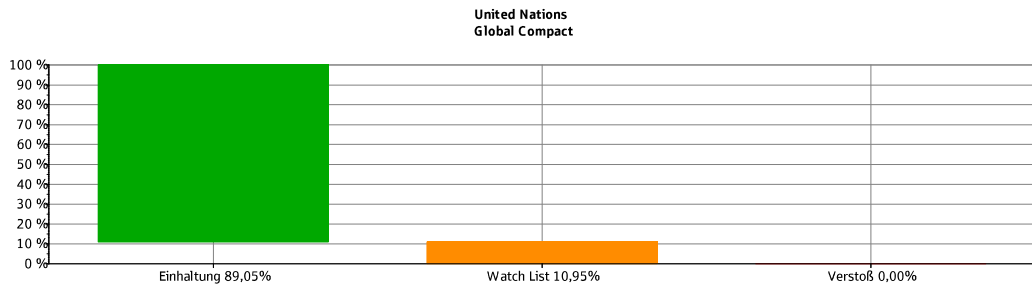
AAA	28,68 %
AA	30,42 %
A	30,10 %
BBB	8,37 %
BB	2,44 %
B	0,00 %
CCC	0,00 %

Kontroversen gesamt

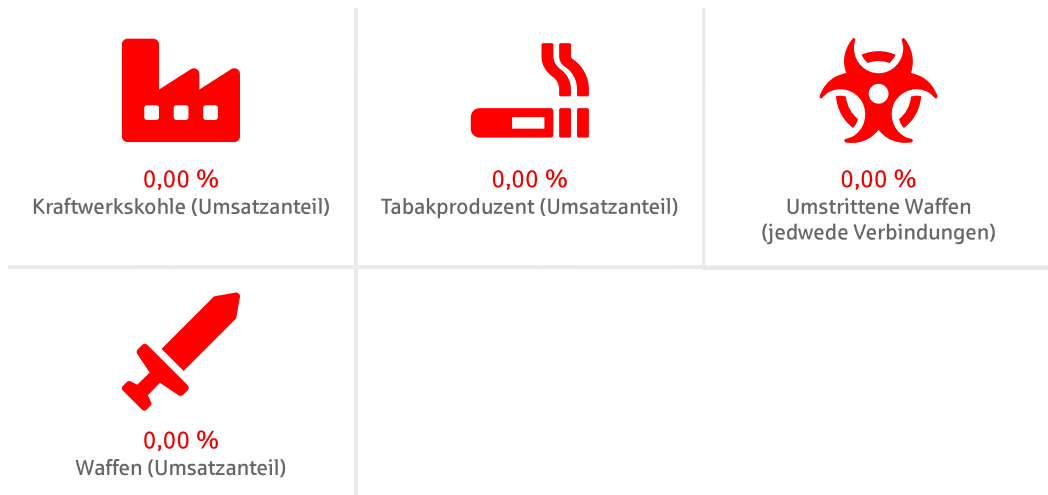


Grün	31,93 %
Gelb	45,03 %
Orange	23,04 %
Rot	0,00 %

Internationale Normen (Unternehmensinformationen)



Umstrittene Geschäftsfelder



ESG-Klassifikationsgruppen

ESG-Klassifikationsgruppen	Anteil
Unkonventionelle Öl- und Gasförderung Febeffin (Umsatzanteil)	0,00 %

Erläuterung zur Berechnung:

Alle Berechnungen zur Bestimmung der Anteile im Portfolio erfolgen, indem der Nachhaltigkeitsindikator mit dem Marktwert der jeweiligen Bestände gewichtet sowie ins Verhältnis gesetzt wird zu allen Beständen, die ESG-Daten zu dem jeweiligen Nachhaltigkeitsindikator haben. Das heißt dass z.B. Liquidität oder Bestände ohne ESG-Daten nicht in die Berechnung mit einfließen.

Bei Publikumsfonds liefert MSCI für umstrittene Geschäftsfelder teilweise strukturell andere Daten; so gibt es für einige Geschäftsfelder nicht den Umsatzanteil, sondern Information zu jedwedem Bezug der Unternehmen in einem Fonds zu diesem Geschäftsfeld. Aufgrund mangelnder Alternativen werden diese Daten mit hinzugezogen, um die Beteiligung der Fondsbestände zu dem Geschäftsfeld nicht zu verschleiern.

● ... und im Vergleich zu vorangegangenen Zeiträumen?

Indikatoren	01.01.2023- 31.12.2023	01.01.2024- 31.12.2024
ESG-Rating		
AAA	25,97 %	28,68 %
AA	36,28 %	30,42 %
A	26,08 %	30,10 %
BBB	10,28 %	8,37 %
BB	1,39 %	2,44 %
B	0,00 %	0,00 %
CCC	0,00 %	0,00 %
Kontroversen		
Unternehmensübersicht - Gesamtflagge		
Grün	41,36 %	31,93 %
Gelb	32,31 %	45,03 %
Orange	26,33 %	23,04 %
Rot	0,00 %	0,00 %
Internationale Normen (Unternehmensinformation)		
United Nations Global Compact		
Verstoß	0,00 %	0,00 %
Watch List	13,21 %	10,95 %
Einhaltung	86,79 %	89,05 %
Umstrittene Geschäftsfelder		
Kraftwerkskohle (Umsatzanteil)	0,00 %	0,00 %
Tabakproduzent (Umsatzanteil)	0,00 %	0,00 %
Umstrittene Waffen (jedwede Verbindungen)	0,00 %	0,00 %
Waffen (Umsatzanteil)	0,00 %	0,00 %
CO2- und Energie-Daten		
Unkonventionelle Öl- und Gasförderung Febeffin (Umsatzanteil)	0,00 %	0,00 %
Vermögensallokation		
#1 Ausgerichtet auf ökologische oder soziale Merkmale	96,69 %	94,18 %
#2 Andere Investitionen	3,31 %	5,82 %

Die Informationen zu den Nachhaltigkeitsindikatoren wurden nicht von einem Wirtschaftsprüfer bestätigt oder von einem unabhängigen Dritten geprüft.

Daten zur Nachhaltigkeit (ESG) stehen unter Copyright von MSCI ESG Research LLC:

Alle Rechte vorbehalten. Auch wenn die Informationsanbieter der Sparkasse, einschließlich MSCI ESG Research LLC und ihre verbundenen Unternehmen (die "ESG-Parteien"), Informationen aus Quellen beziehen, die sie für zuverlässig halten, gewährleistet oder garantiert keine der ESG-Parteien deren Echtheit, Richtigkeit und/oder Vollständigkeit und lehnt jede ausdrückliche oder stillschweigende Gewährleistung ab, einschließlich der Gewährleistung der Marktgängigkeit und Eignung für einen bestimmten Zweck. Die Informationen dürfen in keiner Form reproduziert oder weiterverbreitet werden. Zudem dürfen sie nicht als Grundlage oder Bestandteil von Finanzinstrumenten, Produkten oder Indizes verwendet werden. Ferner sind die Informationen, für sich allein betrachtet, nicht dazu geeignet, einen Entscheid über Kauf und Verkauf zu treffen respektive Kauf- und Verkaufszeitpunkt eines Wertpapiers zu bestimmen. Die ESG-Parteien haften weder für Fehler noch für Unvollständigkeit der zur Verfügung gestellten Informationen. Auch eine Haftung für direkte, indirekte, Sonder-, Straf-, Folgeschäden sowie weitere Schäden (einschließlich entgangener Gewinn) wird ausgeschlossen, selbst wenn auf die Möglichkeit solcher Schäden hingewiesen wurde.

Bei den **wichtigsten nachteiligen Auswirkungen** handelt es sich um die bedeutendsten nachteiligen Auswirkungen von Investitionsentscheidungen auf Nachhaltigkeitsfaktoren in den Bereichen Umwelt, Soziales und Beschäftigung, Achtung der Menschenrechte und Bekämpfung von Korruption und Bestechung.

In der EU-Taxonomie ist der Grundsatz "Vermeidung erheblicher Beeinträchtigungen" festgelegt, nach dem taxonomiekonforme Investitionen die Ziele der EU-Taxonomie nicht erheblich beeinträchtigen dürfen, und es sind spezifische Unionskriterien beigefügt.

Der Grundsatz "Vermeidung erheblicher Beeinträchtigungen" findet nur bei denjenigen dem Finanzprodukt zugrunde liegenden Investitionen Anwendung, die die EU-Kriterien für ökologisch nachhaltige Wirtschaftsaktivitäten berücksichtigen. Die dem verbleibenden Teil dieses Finanzprodukts zugrunde liegenden Investitionen berücksichtigen nicht die EU-Kriterien für ökologisch nachhaltige Wirtschaftsaktivitäten.

Alle anderen nachhaltigen Investitionen dürfen ökologische oder soziale Ziele ebenfalls nicht erheblich beeinträchtigen.



Wie wurden bei diesem Finanzprodukt die wichtigsten nachteiligen Auswirkungen auf Nachhaltigkeitsfaktoren berücksichtigt?

Bei der Vermögensverwaltung wurden nachteilige Auswirkungen von Investitionsentscheidungen auf die Nachhaltigkeitsfaktoren Umwelt-, Sozial- und Arbeitnehmerbelange, die Achtung der Menschenrechte und die Bekämpfung von Korruption und Bestechung berücksichtigt. Die Auswahl der Nachhaltigkeitsindikatoren sowie die Ermittlung und Bewertung der wichtigsten Nachhaltigkeitsauswirkungen erfolgt auf Basis von Daten der Nachhaltigkeitsratingagentur MSCI ESG Research LLC.

Im Rahmen der Auswahl der Unternehmen und Emittenten für Investitionen wurde das Overall ESG-Rating von MSCI ESG Research LLC betrachtet. Das Ziel war, auf Ebene des Portfolios mindestens ein durchschnittliches ESG-Rating von A zu erreichen.

Der Ausschluss von Anlagen in Unternehmen, die (signifikante) Umsätze mit Rüstungsgütern, geächteten Waffen, Kohle, Tabakproduktion oder nicht konventioneller Öl- und Gasförderung erzielen, basierte auf den Angaben von MSCI ESG Research LLC zu den spezifischen Umsatzanteilen aus Produktion und/oder Vertrieb. Im Rahmen des Auswahlprozesses wurden Unternehmen ausgeschlossen, welche die definierten Schwellenwerte überschritten haben.

Eine Überwachung der im Portfolio enthaltenen Finanzinstrumente in Bezug auf diese Umsatzanteile der tangierten Unternehmen erfolgte quartalsweise.

Zur Sicherstellung der Einhaltung der UN Global Compact-Prinzipien wurden Unternehmen und Emittenten mit Verstoß gegen die Global Compact-Prinzipien der Vereinten Nationen, die keine Gegenmaßnahmen initiiert haben, im Rahmen des Anlageprozesses ausgeschlossen.

Analog wurden Finanzinstrumente ausgeschlossen respektive verkauft, die einen Bezug zu einem Unternehmen aufweisen, gegen das schwerwiegende Vorwürfe ("Red Flags") aufgrund des Verstoßes gegen ESG-Prinzipien gemäß MSCI ESG Controversy Framework erhoben wurden.



Welche sind die Hauptinvestitionen dieses Finanzprodukts?

Die Liste umfasst die folgenden Investitionen, auf die **der größte Anteil** der im Bezugszeitraum getätigten **Investitionen** des Finanzprodukts entfiel:

01.01.2024 -
31.12.2024

Hauptinvestitionen	ISIN	Sektor	Land	Anteil
AMUNDI S+P500EQ.W.ESG L.	IE000LAP5Z18	Fonds/ETF	Irland	2,23 %
ASML HOLDING EO -,09	NL0010273215	Verw.+Führ. v. Unt.	Niederlande	1,81 %
MUENCH.RUECKVERS.VNA O.N.	DE0008430026	Beteiligungsgesellsch.	Bundesrep. Deutschland	1,62 %
BROADCOM INC. DL-,001	US11135F1012	Herst.el.Bauel.	USA	1,41 %
FBG FDS-4ELEMENTS INH. I	LU0828350248	Fonds/ETF	Luxemburg	1,38 %
DT.TELEKOM AG NA	DE0005557508	Leitungsgeb.Telekommun	Bundesrep. Deutschland	1,37 %
SCHNEIDER ELEC. INH. EO 4	FR0000121972	Verw.+Führ. v. Unt.	Frankreich	1,36 %
COMPASS GROUP LS-,1105	GB00BD6K4575	Ausschank von Getränken	Großbritannien	1,30 %
ALLIANZ SE NA O.N.	DE0008404005	Beteiligungsgesellsch.	Bundesrep. Deutschland	1,28 %
ATLAS COPCO A	SE0017486889	Verw.+Führ. v. Unt.	Schweden	1,19 %
NOVO-NORDISK AS B DK 0,1	DK0062498333	Herst. pharm. Spez.	Dänemark	1,14 %
UNILEVER PLC LS-,031111	GB00B10RZP78	Verw.+Führ. v. Unt.	Großbritannien	1,12 %
BOOKING HLDGS DL-,008	US09857L1089	Datenverarb., Hosting	USA	1,11 %
AMAZON.COM INC. DL-,01	US0231351067	Sonst.Versand-Einzelh.	USA	1,09 %
LVMH EO 0,3	FR0000121014	Verw.+Führ. v. Unt.	Frankreich	1,07 %

Hier werden die 15 Bestände mit dem größten Anteil aufgeführt. Wenn weniger als 15 Bestände bereits mehr als 50% aller getätigten Investitionen ausmachen, werden nur diese Bestände offengelegt.

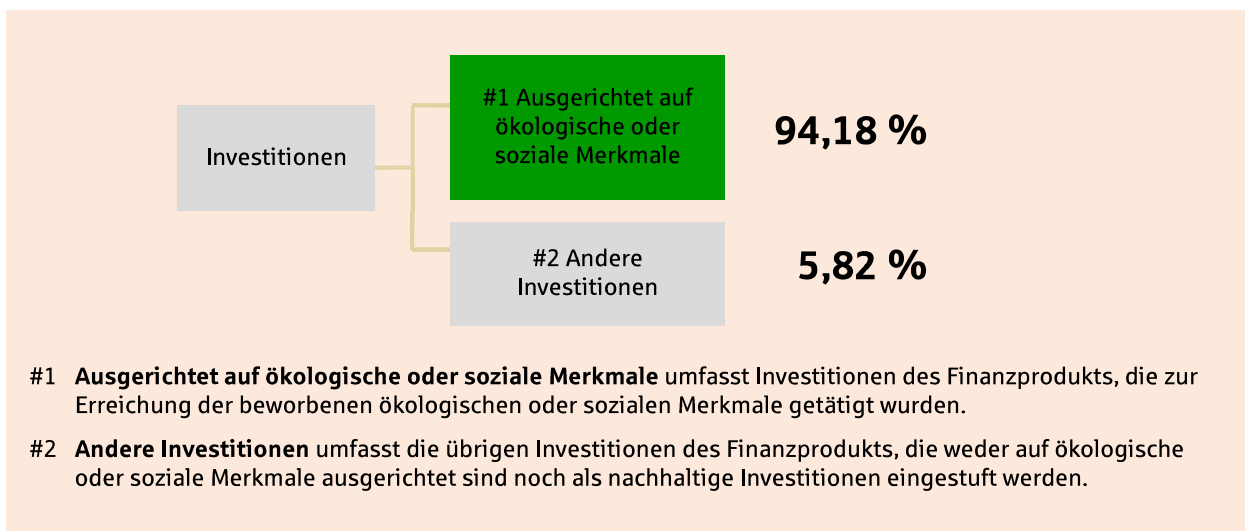


Wie hoch war der Anteil der nachhaltigkeitsbezogenen Investitionen?

Mit nachhaltigkeitsbezogenen Investitionen sind alle Investitionen gemeint, die zur Erreichung der ökologischen und/oder sozialen Merkmale im Rahmen der Anlagestrategie beitragen.

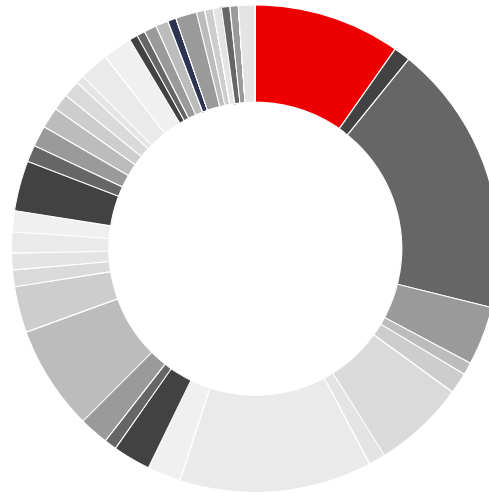
Die **Vermögensallokation** gibt den jeweiligen Anteil der Investitionen in bestimmte Vermögenswerte an.

● Wie sah die Vermögensallokation aus?



● In welchen Wirtschaftssektoren wurden die Investitionen getätigt?

NACE-Sektoren der Investitionen



NACE-Sektoren	Anteil
■ Öffentliche Verwaltung	8,86 %
■ Unternehmensberatung	0,83 %
■ Verw.+Führ. v. Unt.	16,52 %
■ Herst. pharm. Spez.	3,48 %
■ Samml.n.gef. Abf.	0,75 %
■ Sonst.m.Finanzd.v.T.	1,10 %
■ Son. Finanzdienstl.	5,58 %
■ Entw.+Progr.Internetpr.	1,09 %
unbestimmt (fehlende Daten zu NACE-Sektoren)	0,03 %
■ Beteiligungsgesellsch.	11,45 %
■ Herst.med.+zahnm.App.	2,02 %
■ Datenverarb., Hosting	2,32 %
■ Herst.pharm.Erzeugn.	0,70 %
■ Verl. v. sonst.Software	1,83 %
■ Treuhand-+ sonst.Fonds	6,23 %
■ Leitungsgeb.Telekommun.	2,65 %
■ Herst. v. Prüfmaschinen	1,17 %
■ Verm.Baumasch.+ -ger.	0,99 %
■ Herst.s.el.Ausrüst.	1,10 %
■ Telekommunikation	1,43 %
■ KI (ohne Spezial-KI)	2,93 %
■ Betr. DV-Eintr.f.Dritte	1,10 %
■ Sonst.Versand-Einzelh.	1,16 %
■ Ausschank von Getränken	1,39 %
■ Großh. Bekl.+ Schuhe	0,87 %
■ Einzelh.DV-Ger., p.Ger.	0,99 %
■ Sonst. Veterinärwesen	0,53 %
■ Herst.el.Bauel.	1,90 %
■ Herst. v. Industriegasen	1,53 %
■ Mineralölverarbeitung	0,51 %
■ Verlagswesen	0,51 %
■ Gesundheitswesen ang	0,80 %
■ Herst. sonst. Nahrungsm.	0,75 %

NACE-Sektoren	Anteil
<input type="checkbox"/> Erz.+1.Bearb. Aluminium	0,48 %
<input type="checkbox"/> Herst.sonst.Erzeugn.ang	0,26 %
<input type="checkbox"/> Sonst.Telekommunikation	0,43 %
<input type="checkbox"/> Satellitentelekommunik.	0,40 %
<input type="checkbox"/> Erbr.s.wirt.Dstl.Unt./PP	0,35 %
<input checked="" type="checkbox"/> Krankenhäuser	0,42 %
<input checked="" type="checkbox"/> Sonstiger Großhandel	0,51 %
<input checked="" type="checkbox"/> Gewinnung von Erdgas	0,42 %
<input type="checkbox"/> Drahtl.Telekommunikation	1,20 %
<input type="checkbox"/> Herst.Papier,Kart.,Pappe	0,57 %
<input type="checkbox"/> Herst.Erfrischungsgetr.	0,51 %
<input type="checkbox"/> Elektrizitätserz.	0,42 %
<input type="checkbox"/> Sons.Post-,Kurierdienste	0,59 %
<input type="checkbox"/> Gebäudebetr.,G.-+Lands.	0,40 %
<input type="checkbox"/> Hst.Seifen,Wasch.,Rein.	0,43 %
<input checked="" type="checkbox"/> Nichtlebensvers.	0,41 %
<input checked="" type="checkbox"/> Herst. Oberbekl.D. + M.	0,43 %
<input type="checkbox"/> Herst.Kunstst.i.Primärf.	0,08 %
<input type="checkbox"/> Allg.Sekr.+Schreibd.	0,39 %
<input type="checkbox"/> Elektrizitätsversorgung	0,36 %
<input type="checkbox"/> Hst.el.Bauele.+Leiterpl.	0,44 %
<input type="checkbox"/> Herst. sonst.Metallwaren	0,35 %
<input type="checkbox"/> Herst.Pumpen+Kompress.	0,35 %
<input type="checkbox"/> Gewinnung von Erdöl	0,14 %
<input checked="" type="checkbox"/> Gesundheitswesen	0,50 %
<input checked="" type="checkbox"/> Gasverteil. d.Rohrleit.	0,51 %
<input checked="" type="checkbox"/> Dienstl.Informationst.	0,54 %
<input type="checkbox"/> Herst.Hebez., Förderm.	0,45 %
<input type="checkbox"/> Herst. Wellpap.+ -pappe	0,40 %
<input type="checkbox"/> Herstellung von Schuhen	0,44 %
<input type="checkbox"/> Herstellung von Bier	0,90 %
<input type="checkbox"/> Herst.opt.+fotogr.Instr.	0,46 %
<input type="checkbox"/> Postdienste Universald.	0,37 %

Taxonomiekonforme Tätigkeiten, ausgedrückt durch den Anteil der:

- **Umsatzerlöse**, die den Anteil der Einnahmen aus umweltfreundlichen Aktivitäten der Unternehmen, in die investiert wird, widerspiegeln
- **Investitionsausgaben** (CapEx), die die umweltfreundlichen Investitionen der Unternehmen, in die investiert wird, aufzeigen, z.B. für den Übergang zu einer grünen Wirtschaft
- **Betriebsausgaben** (OpEx), die die umweltfreundlichen betrieblichen Aktivitäten der Unternehmen, in die investiert wird, widerspiegeln



Inwiefern waren die nachhaltigen Investitionen mit einem Umweltziel mit der EU-Taxonomie konform?

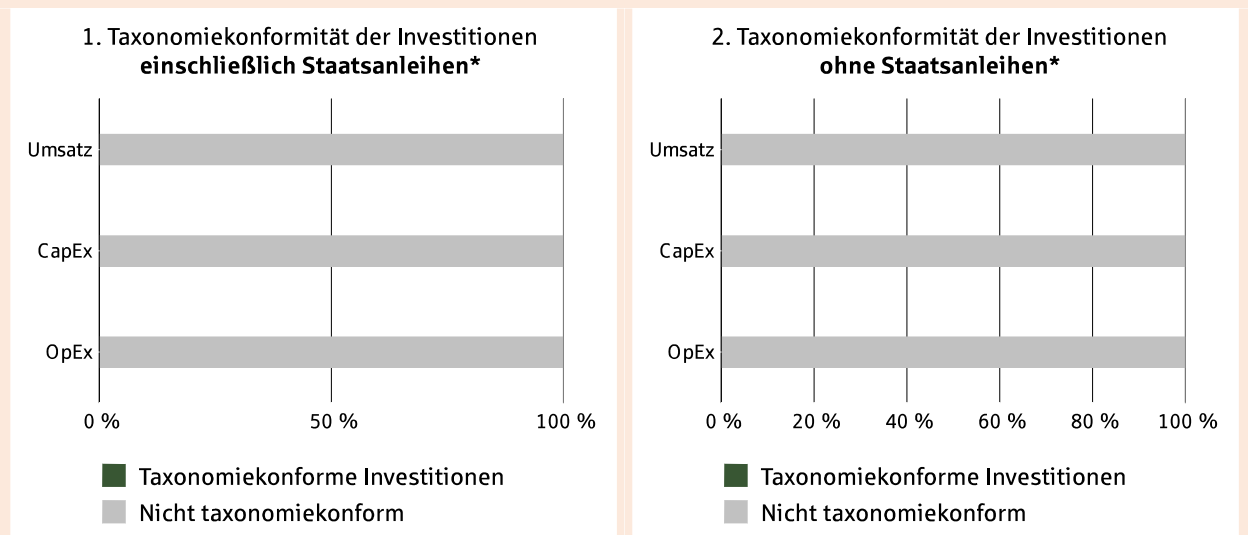
Mit dieser Vermögensverwaltung wurden keine nachhaltigen Investitionen nach EU-Taxonomie angestrebt.

- **Wurde mit dem Finanzprodukt in EU-taxonomiekonforme Tätigkeiten im Bereich fossiles Gas und/oder Kernenergie investiert¹?**

- Ja:
- In fossiles Gas
 - In Kernenergie
- Nein

¹ Tätigkeiten im Bereich fossiles Gas und/oder Kernenergie sind nur dann EU-taxonomiekonform, wenn sie zur Eindämmung des Klimawandels ("Klimaschutz") beitragen und kein Ziel der EU-Taxonomie erheblich beeinträchtigen. Die vollständigen Kriterien für EU-taxonomiekonforme Wirtschaftstätigkeiten im Bereich fossiles Gas und Kernenergie sind in der Delegierten Verordnung (EU) 2022/1214 der Kommission festgelegt.

Die nachstehenden Grafiken zeigen den Mindestprozentsatz der EU-taxonomiekonformen Investitionen in Grün. Da es keine geeignete Methode zur Bestimmung der Taxonomiekonformität von Staatsanleihen* gibt, zeigt die erste Grafik die Taxonomiekonformität in Bezug auf alle Investitionen des Finanzprodukts einschließlich der Staatsanleihen, während die zweite Grafik die Taxonomiekonformität nur in Bezug auf die Investitionen des Finanzprodukts zeigt, die keine Staatsanleihen umfassen.



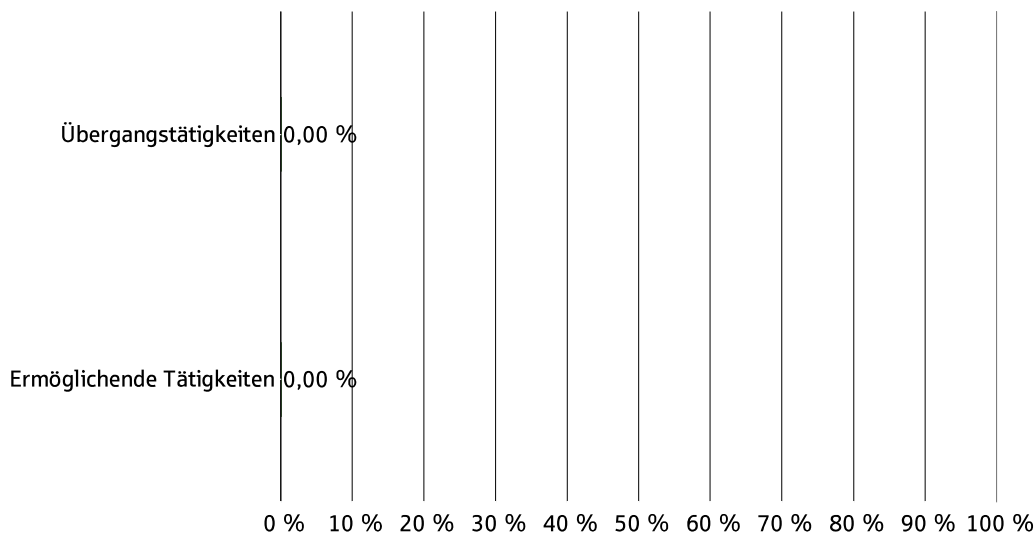
* Für die Zwecke dieser Diagramme umfasst der Begriff "Staatsanleihen" alle Risikopositionen gegenüber Staaten.

Ermöglichende Tätigkeiten wirken unmittelbar ermöglichend darauf hin, dass andere Tätigkeiten einen wesentlichen Beitrag zu den Umweltzielen leisten.

Übergangstätigkeiten sind Tätigkeiten, für die es noch keine CO₂-armen Alternativen gibt und die unter anderem Treibhausgasemissionswerte aufweisen, die den besten Leistungen entsprechen.

- **Wie hoch ist der Anteil der Investitionen, die in Übergangstätigkeiten und ermöglichende Tätigkeiten geflossen sind?**

Anteil der Investitionen, die in Übergangstätigkeiten und ermöglichende Tätigkeiten geflossen sind



- **Wie hat sich der Anteil der Investitionen, die mit der EU-Taxonomie in Einklang gebracht wurden, im Vergleich zu früheren Bezugszeiträumen entwickelt?**

Indikatoren	01.01.2023-31.12.2023	01.01.2024-31.12.2024
Taxonomiequote	0,00 %	0,00 %



Welche Investitionen fielen unter "Andere Investitionen", welcher Anlagezweck wurde mit ihnen verfolgt und gab es einen ökologischen oder sozialen Mindestschutz?

ISIN	Bezeichnung	Whg.	Kurs	Anteil am Depot / Portfolio (%)
965689 0325	FUTURE S&P 500 Index E-mi	USD	5.958,7500	0,03 %
XS2550063478	NIDDA HEALTHC.REG-S 22/26	EUR	102,7200	0,09 %
	Abrechnungskonto Musterportfolio	EUR	1,0000	1,59 %

Bei den "Anderen Investitionen" handelt es sich um alle Bestände oder Konten, die nicht mit ESG-Daten versorgt werden. Die Investitionen erfolgten aus Gründen der Diversifizierung.

Für diese Investitionen gab es keinen ökologischen oder sozialen Mindestschutz.



Welche Maßnahmen wurden während des Bezugszeitraums zur Erfüllung der ökologischen und/oder sozialen Merkmale ergriffen?

Investitionsentscheidungen wurden stets auf Basis aktueller ESG-Daten von MSCI ESG Research LLC getroffen.

Im zurückliegenden Kalenderjahr erfolgte auf Basis der ESG-Daten von MSCI ESG Research LLC kein Deinvestment aufgrund einer Verschlechterung des Overall ESG-Ratings, eines Verstoßes gegen die Prinzipien des UN Global Compact oder wegen erhobener schwerwiegender Vorwürfe ("Red Flags") wegen eines Verstoßes gegen ESG-Kriterien gemäß dem MSCI ESG Controversy Framework.